

質問 3つの数字が「・」で区切られています。

平成の日付を表していますが、エクセルで管理できる日付に変えるにはどうすればよいですか？

(補足)

・で区切ると、エクセルさんは、文字の羅列と誤ってしまいます・・・

回答 『区切り位置』 と DATE 関数 で下記に手順を示します。

(例)

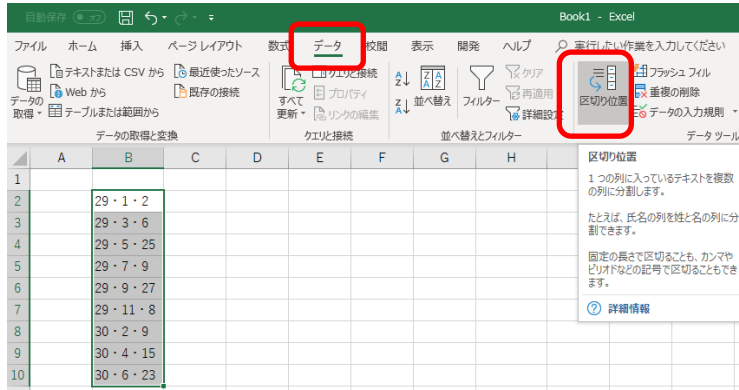
| | A | B | C | D | E | F | G | H |
|----|---|---------|---|---|---|---|---|----------|
| 1 | | | | | | | | |
| 2 | | 29・1・2 | | | | | | H29.1.2 |
| 3 | | 29・3・6 | | | | | | H29.3.6 |
| 4 | | 29・5・25 | | | | | | H29.5.25 |
| 5 | | 29・7・9 | | | | | | H29.7.9 |
| 6 | | 29・9・27 | | | | | | H29.9.27 |
| 7 | | 29・11・8 | | | | | | H29.11.8 |
| 8 | | 30・2・9 | | | | | | H30.2.9 |
| 9 | | 30・4・15 | | | | | | H30.4.15 |
| 10 | | 30・6・23 | | | | | | H30.6.23 |
| 11 | | | | | | | | |
| 12 | | | | | | | | |
| 13 | | | | | | | | |
| 14 | | | | | | | | |
| 15 | | | | | | | | |
| 16 | | | | | | | | |
| 17 | | | | | | | | |

・で区切られたデータを
エクセルで管理できる、
日付のデータに変えたい。

手順 1

範囲を選択し、

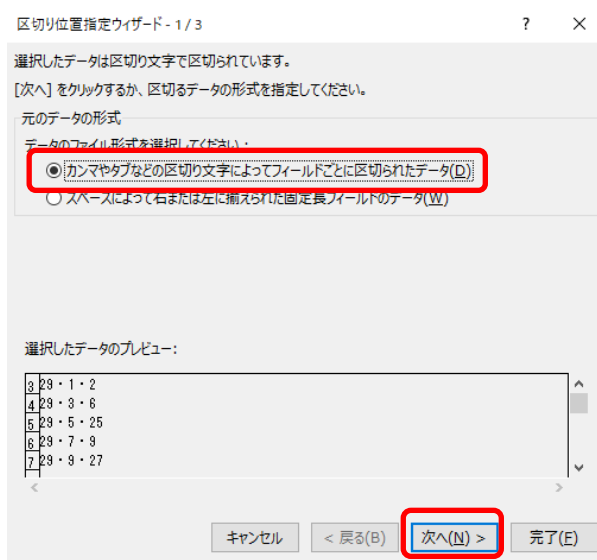
【データ】タブ
→区切り位置



手順 2

カンマや

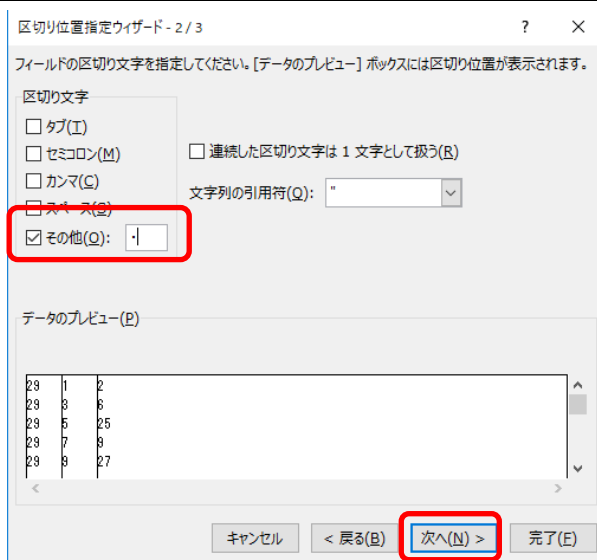
次へ



手順 3

その他にチェックを入
れ、その隣に
『・』と入力

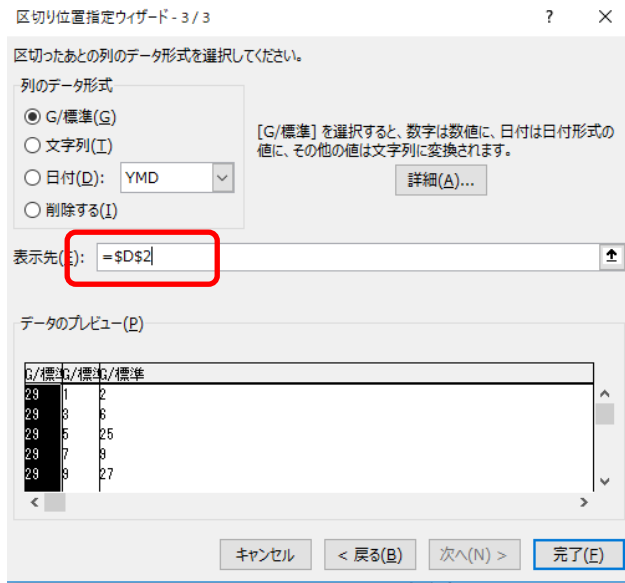
次へ



手順 4

表示先を指定し

完了



D列 E列 F列
に各数値を取り出すこ
とができました。

| | A | B | C | D | E | F |
|----|---|---------|---|----|----|----|
| 1 | | | | | | |
| 2 | | 29・1・2 | | 29 | 1 | 2 |
| 3 | | 29・3・6 | | 29 | 3 | 6 |
| 4 | | 29・5・25 | | 29 | 5 | 25 |
| 5 | | 29・7・9 | | 29 | 7 | 9 |
| 6 | | 29・9・27 | | 29 | 9 | 27 |
| 7 | | 29・11・8 | | 29 | 11 | 8 |
| 8 | | 30・2・9 | | 30 | 2 | 9 |
| 9 | | 30・4・15 | | 30 | 4 | 15 |
| 10 | | 30・6・23 | | 30 | 6 | 23 |

手順 5

DATE 関数を使いま
す。

1988 を足すのがポイン
トです。

